

VISITOR SAFETY

We are excited for you to visit Goshen College! We are committed to your safety and following CDC guidelines as we welcome you to our beautiful campus. Prior to your visit, please review our visitor safety guide and policy.



1. For your health and safety, we will:



Practice physical distancing



Limit the number of visitors on campus



Open doors for you



Clean and sanitize between visitors



Wear protective face coverings



Introduce ourselves without handshakes



Have hand sanitizer readily available



Observe the same protocols in meetings with faculty, coaches or other staff



2. Please conduct a self-screening

| Have you experienced any of the following symptoms in the last 14 days? | YES | NO |
|---|-----|----|
| Intense headache or muscle pain | | |
| Fever (greater than 100.4) | | |
| Mild or moderate difficulty breathing | | |
| Cough or sore throat | | |
| Sustained loss of smell, taste or appetite | | |
| Nausea, vomiting or diarrhea | | |
| Please answer the following questions for additional screening | YES | NO |
| Have you recently cared for someone who is ill? | | |
| To your knowledge, have you had close contact with anyone recently diagnosed with COVID-19? | | |

If you answered "Yes" to any question above, please notify your campus contact before coming to campus.



3. Consider limiting the number of people in your group to 3 or less




4. Practice good hand hygiene and physical distancing (stay 6 feet away from others)



5. Safely wear a face covering

In response to recent federal and state guidance regarding the ongoing COVID-19 pandemic, and based upon current scientific evidence, **Goshen College requires that all employees, students, contractors and guests wear a face mask/covering when on campus** (in a shared space or when encountering people within a 6-foot radius of yourself, indoors or outdoors) in order to protect others and the public's health. Goshen College will provide you with a mask if you do not have your own to wear. Read the full policy at goshen.edu/coronavirus.

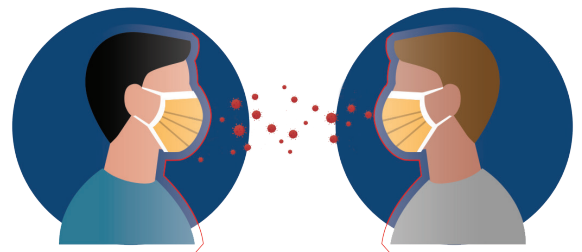


Wear your face covering correctly

- Wash your hands before putting on your face covering
- Put it over your nose and mouth and secure it under your chin
- Try to fit it snugly against the sides of your face
- Make sure you can breathe easily
- Do not place a mask on a child younger than 2

Use the face covering to protect others

- Wear a face covering to protect others in case you're infected but don't have symptoms
- Keep the covering on your face the entire time you're in public
- Don't put the covering around your neck or up on your forehead
- Don't touch the face covering, and, if you do, clean your hands



Take off your face covering carefully, when you're home

- Untie the strings behind your head or stretch the ear loops
- Handle only by the ear loops or ties
- Fold outside corners together
- Place covering in the washing machine
- Wash your hands with soap and water

For more information, visit
goshen.edu/coronavirus

GOSHEN COLLEGE

LA SEGURIDAD DEL VISITANTE

¡Nos complace que usted visite Goshen College! Estamos comprometidos con su seguridad y con seguir los reglamentos del CDC (Centro para el Control de las Enfermedades) mientras le damos la bienvenida a nuestro bello campus. Por favor, antes de su visita revise nuestra política y guía para la seguridad del visitante.



1. Por su salud y su seguridad, vamos a:



Practicar la distancia física



Limitar el número de visitas en el campus



Abrirle las puertas



Limpiar y desinfectar después de cada visitante



Usar máscarillas protectoras



Presentarse sin dar la mano



Tener desinfectantes de las manos disponibles



Seguir el mismo proceso en reuniones con facultad, entrenadores y otro personal



2. Por favor, hágase una autoevaluación

| ¿Ha experimentado alguno de estos síntomas en los últimos 14 días? | SÍ | NO |
|--|----|----|
| Dolor de cabeza intenso o dolor de los músculos | | |
| Fiebre (más de 100.4) | | |
| Dificultad de respirar moderada o leve | | |
| Tos o dolor de garganta | | |
| Una sostenida pérdida de olfato, gusto o apetito | | |
| Náusea, vomito o diarrea | | |
| Por favor conteste las siguientes preguntas para un examen adicional | SÍ | NO |
| ¿Ha cuidado recientemente a alguien que está enfermo? | | |
| Que usted sepa, ¿ha estado en contacto cercano con alguien que recientemente ha sido diagnosticado con COVID-19? | | |

Si contesta "sí" a cualquiera de las preguntas anteriores, por favor notifique a su persona contacto en el campus antes de venir a la universidad.



3. Considere limitar el número de personas en su grupo a tres o menos




4. Practique buena higiene de las manos y distancia física (manténgase a 6 pies de otras personas)



5. Use mascarilla

En respuesta a recientes pautas federales y estatales en relación a la presente pandemia del COVID-19, y basado en reciente evidencia científica, **Goshen College requiere que todos los empleados, estudiantes, contratistas y visitantes usen mascarilla cuanto estén en el campus** (en un espacio compartido o cuando están con gente a seis pies de distancia, ya sea bajo techo o al aire libre) para poder proteger a otros y a la salud pública. Goshen College va a proveerle una mascarilla en caso de que usted no tenga. Lea todos los reglamentos en goshen.edu/coronavirus.

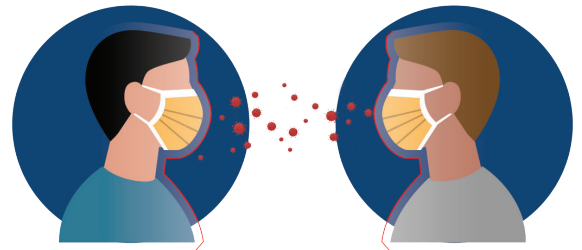


Use su mascarilla correctamente

- Lávese las manos antes de ponerse la mascarilla
- Póngasela sobre la nariz y la boca, y asegúrela bajo la barbilla
- Trate de ajustarla firmemente contra los lados de la cara
- Asegúrese que puede respirar bien
- No le ponga mascarilla a un niño de menos de dos años

Use la mascarilla para proteger a otros

- Use la mascarilla para proteger a otros en caso de que usted esté infectado, pero no tiene síntomas
- Mantenga la mascarilla puesta todo el tiempo que esté en público
- No se ponga la mascarilla en el cuello o en la frente
- No toque la mascarilla, y, si lo hace, límpiense las manos



Sáquese cuidadosamente la mascarilla cuando esté en casa

- Desate los cordones detrás de la cabeza o estírelos detrás de las orejas
- Manéjela sólo por los cordones
- Doble las esquinas exteriores
- Lave la mascarilla en la máquina de lavar
- Lávese las manos con agua y jabón